
Risultati

Indagine 514388

Numero di record in questa query:	16
Record totali nell'indagine:	16
Percentuale del totale:	100.00%

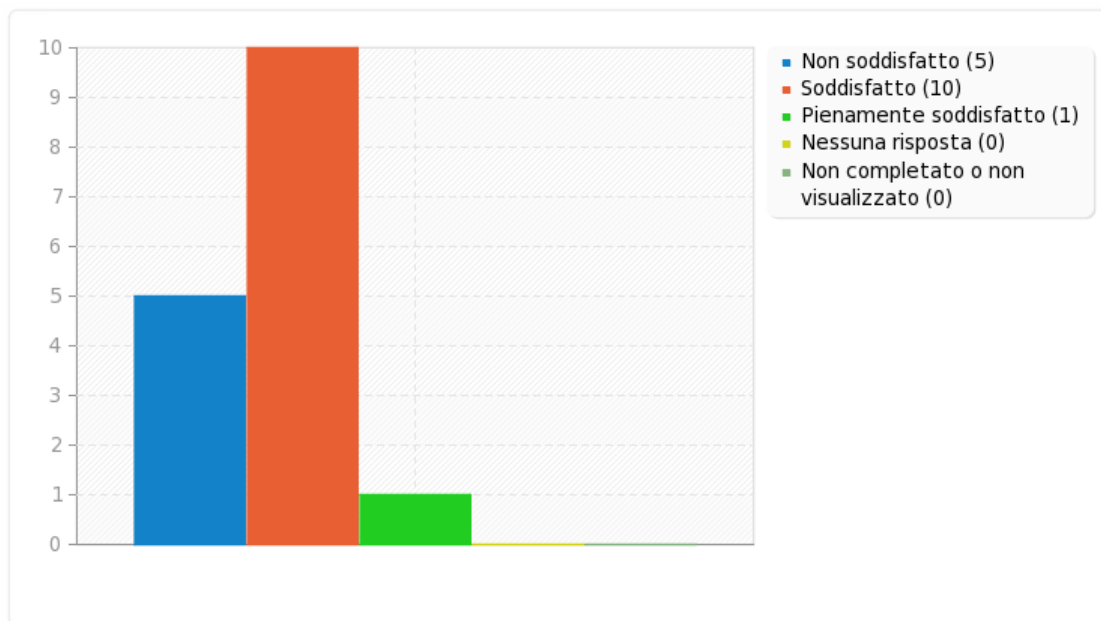
Campo riepilogo per ORGANIZZAZIONE(1)

[Soddisfazione del proprio orario di servizio]

Risposta	Conteggio	Percentuale
Non soddisfatto (1)	5	31.25%
Soddisfatto (2)	10	62.50%
Pienamente soddisfatto (3)	1	6.25%
Nessuna risposta	0	0.00%
Non completato o non visualizzato	0	0.00%

Campo riepilogo per ORGANIZZAZIONE(1)

[Soddisfazione del proprio orario di servizio]



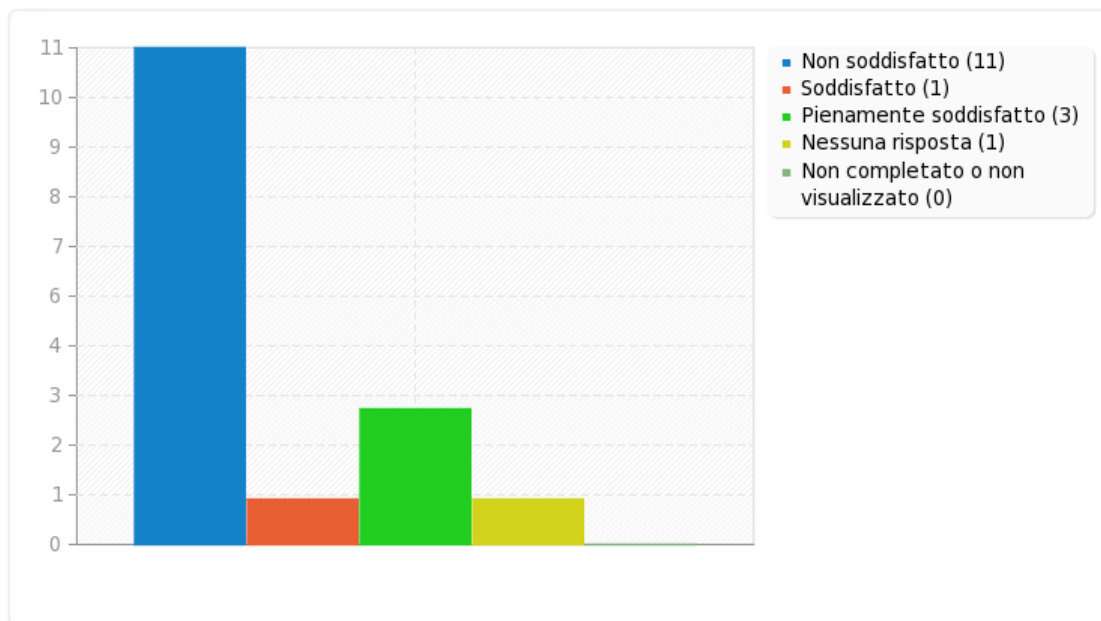
Campo riepilogo per ORGANIZZAZIONE(2)

[Equità nella divisione dei carichi di lavoro in relazione all'orario di servizio]

Risposta	Conteggio	Percentuale
Non soddisfatto (1)	11	68.75%
Soddisfatto (2)	1	6.25%
Pienamente soddisfatto (3)	3	18.75%
Nessuna risposta	1	6.25%
Non completato o non visualizzato	0	0.00%

Campo riepilogo per ORGANIZZAZIONE(2)

[Equità nella divisione dei carichi di lavoro in relazione all'orario di servizio]



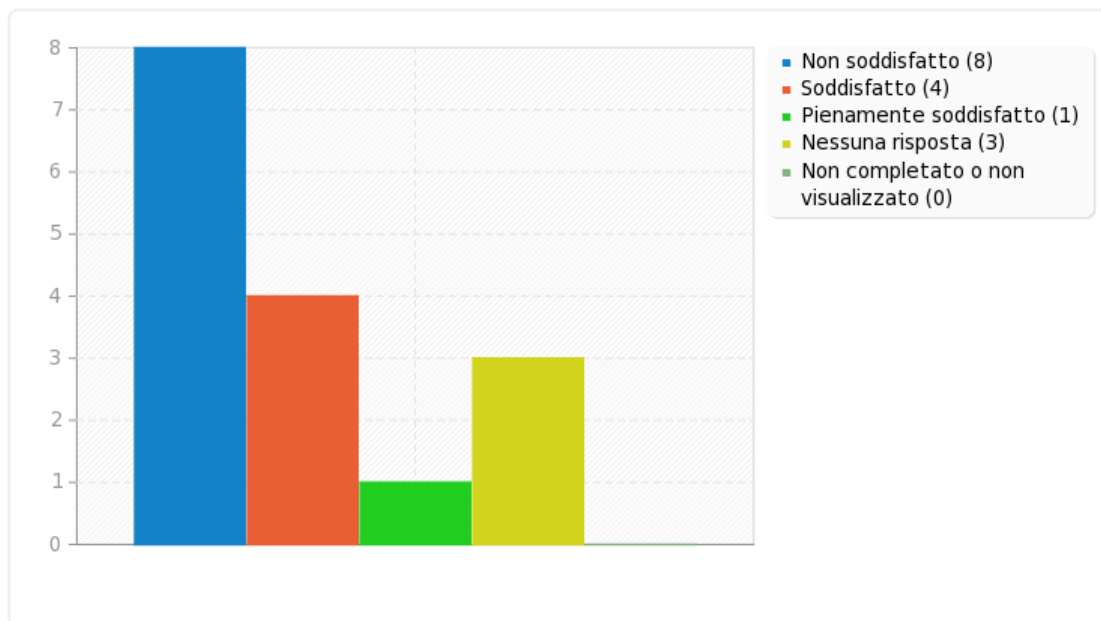
Campo riepilogo per ORGANIZZAZIONE(3)

[Definizione adeguata delle varie funzioni e delle relative responsabilità]

Risposta	Conteggio	Percentuale
Non soddisfatto (1)	8	50.00%
Soddisfatto (2)	4	25.00%
Pienamente soddisfatto (3)	1	6.25%
Nessuna risposta	3	18.75%
Non completato o non visualizzato	0	0.00%

Campo riepilogo per ORGANIZZAZIONE(3)

[Definizione adeguata delle varie funzioni e delle relative responsabilità]



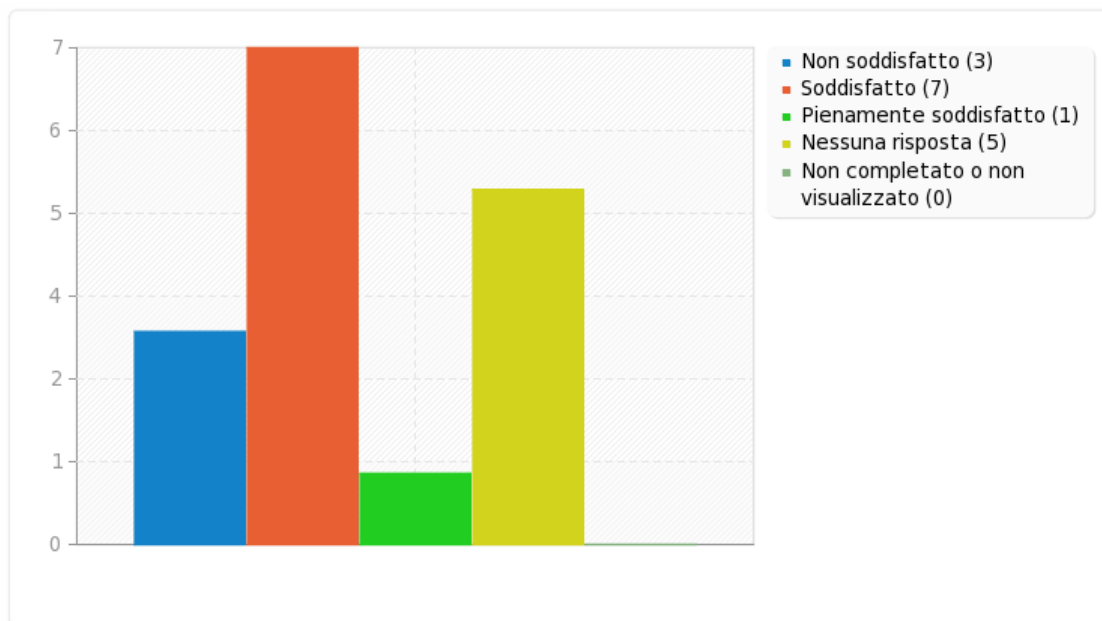
Campo riepilogo per ORGANIZZAZIONE(4)

[Comunicazione regolare e tempestiva tra le varie sedi e ordini di scuola]

Risposta	Conteggio	Percentuale
Non soddisfatto (1)	3	18.75%
Soddisfatto (2)	7	43.75%
Pienamente soddisfatto (3)	1	6.25%
Nessuna risposta	5	31.25%
Non completato o non visualizzato	0	0.00%

Campo riepilogo per ORGANIZZAZIONE(4)

[Comunicazione regolare e tempestiva tra le varie sedi e ordini di scuola]



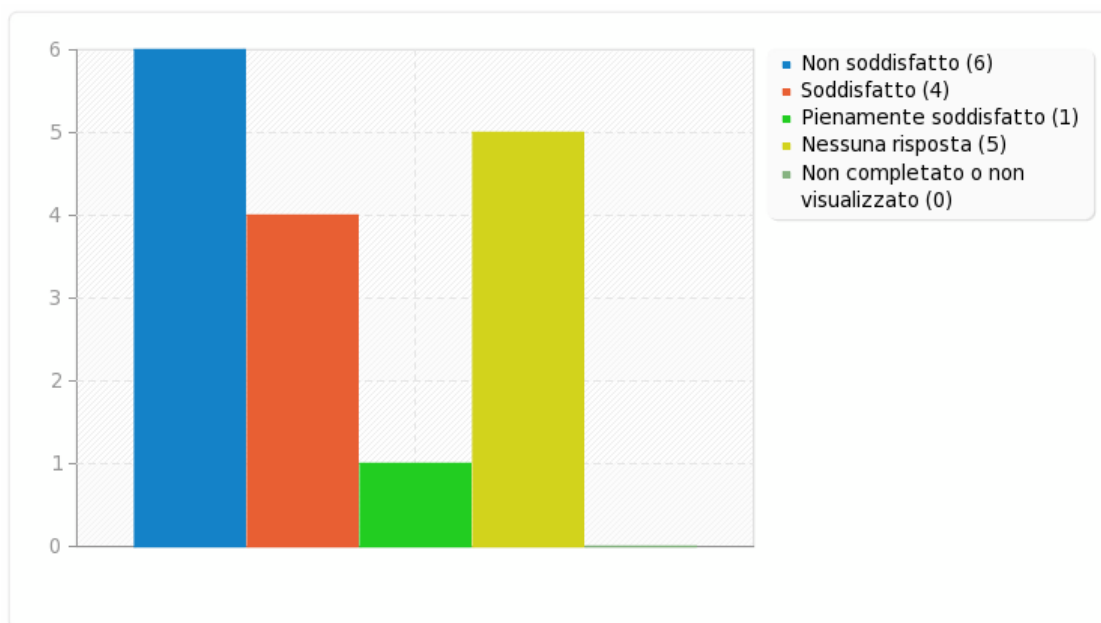
Campo riepilogo per ORGANIZZAZIONE(5)

[Ore assegnate per la realizzazione delle attività aggiuntive]

Risposta	Conteggio	Percentuale
Non soddisfatto (1)	6	37.50%
Soddisfatto (2)	4	25.00%
Pienamente soddisfatto (3)	1	6.25%
Nessuna risposta	5	31.25%
Non completato o non visualizzato	0	0.00%

Campo riepilogo per ORGANIZZAZIONE(5)

[Ore assegnate per la realizzazione delle attività aggiuntive]



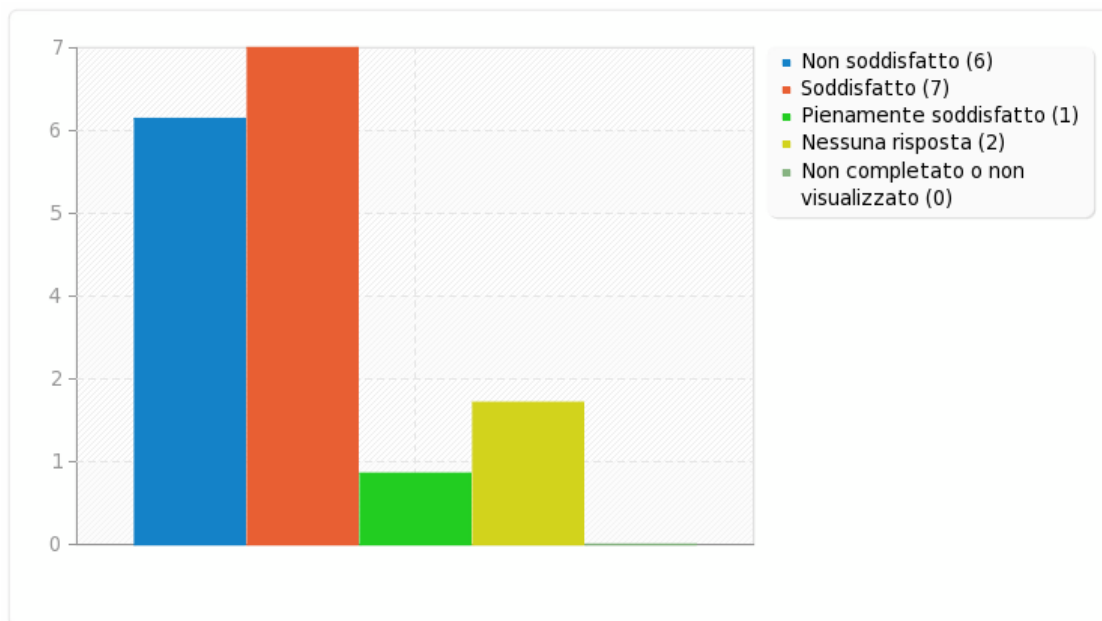
Campo riepilogo per DIRIGENZA(1)

[Disponibilità all'ascolto]

Risposta	Conteggio	Percentuale
Non soddisfatto (1)	6	37.50%
Soddisfatto (2)	7	43.75%
Pienamente soddisfatto (3)	1	6.25%
Nessuna risposta	2	12.50%
Non completato o non visualizzato	0	0.00%

Campo riepilogo per DIRIGENZA(1)

[Disponibilità all'ascolto]



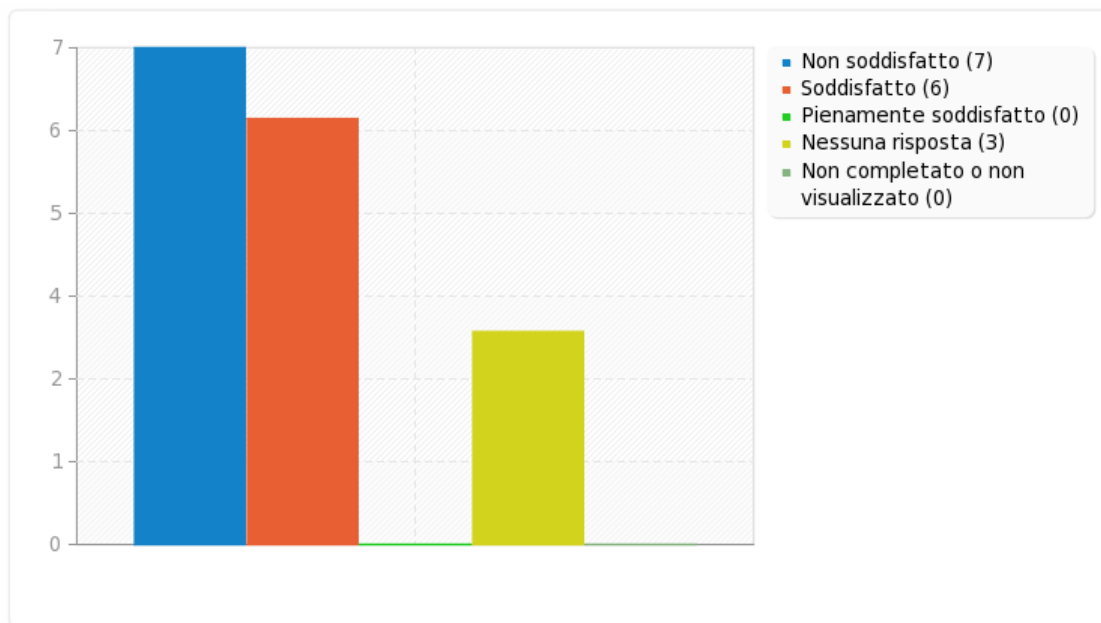
Campo riepilogo per DIRIGENZA(2)

[Efficienza gestionale e capacità organizzative]

Risposta	Conteggio	Percentuale
Non soddisfatto (1)	7	43.75%
Soddisfatto (2)	6	37.50%
Pienamente soddisfatto (3)	0	0.00%
Nessuna risposta	3	18.75%
Non completato o non visualizzato	0	0.00%

Campo riepilogo per DIRIGENZA(2)

[Efficienza gestionale e capacità organizzative]



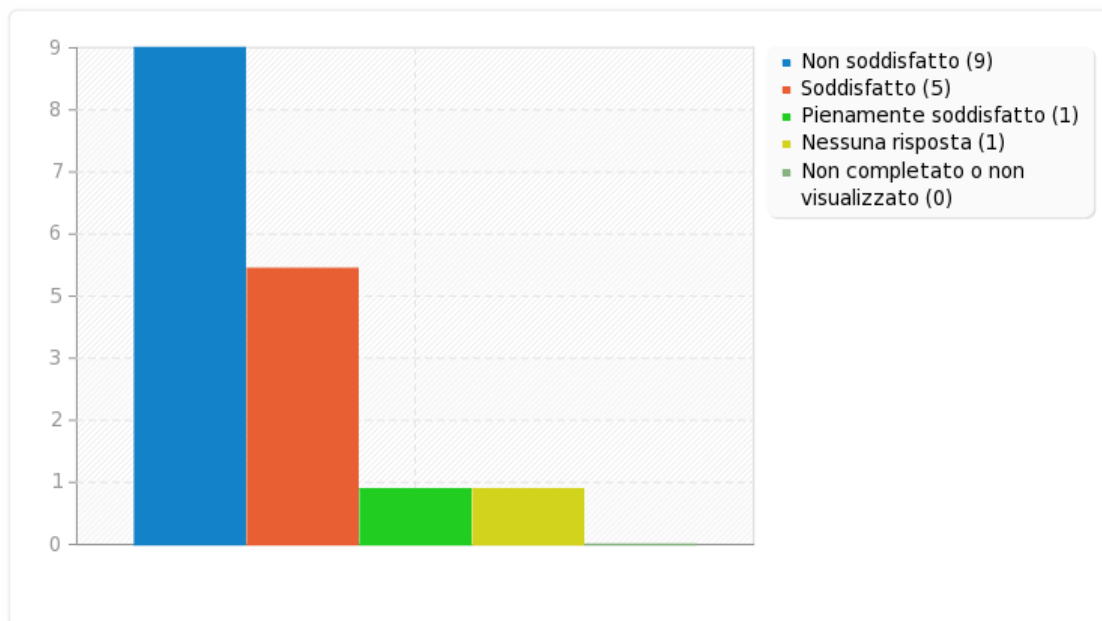
Campo riepilogo per DIRIGENZA(3)

[Semplificazione del lavoro e distribuzione delle varie mansioni]

Risposta	Conteggio	Percentuale
Non soddisfatto (1)	9	56.25%
Soddisfatto (2)	5	31.25%
Pienamente soddisfatto (3)	1	6.25%
Nessuna risposta	1	6.25%
Non completato o non visualizzato	0	0.00%

Campo riepilogo per DIRIGENZA(3)

[Semplificazione del lavoro e distribuzione delle varie mansioni]



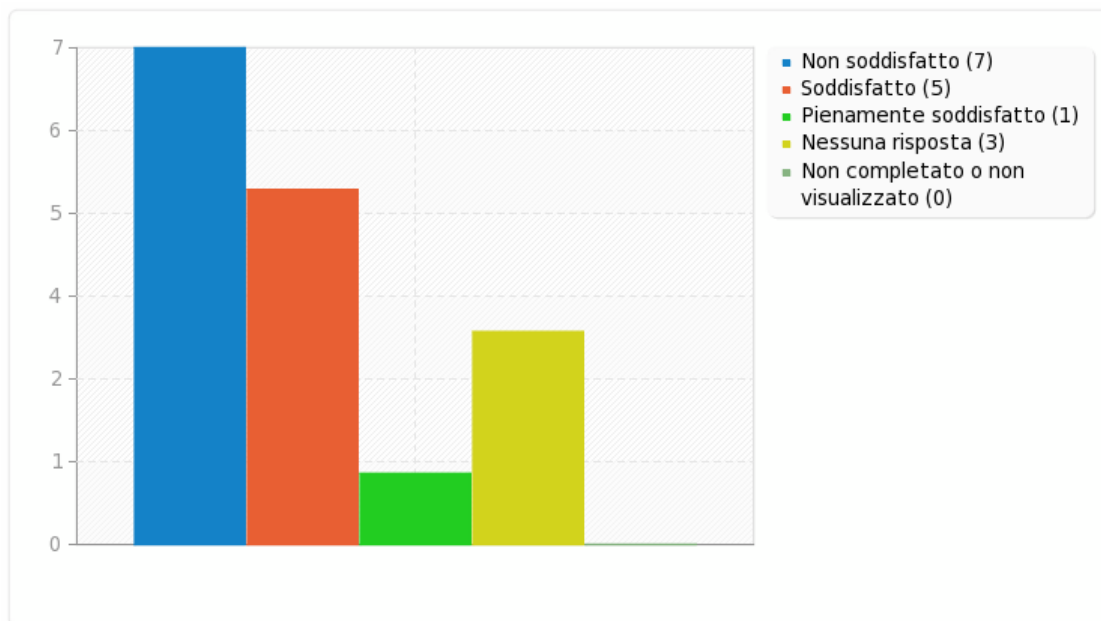
Campo riepilogo per DIRIGENZA(4)

[Applicazione delle decisioni prese nelle riunioni]

Risposta	Conteggio	Percentuale
Non soddisfatto (1)	7	43.75%
Soddisfatto (2)	5	31.25%
Pienamente soddisfatto (3)	1	6.25%
Nessuna risposta	3	18.75%
Non completato o non visualizzato	0	0.00%

Campo riepilogo per DIRIGENZA(4)

[Applicazione delle decisioni prese nelle riunioni]



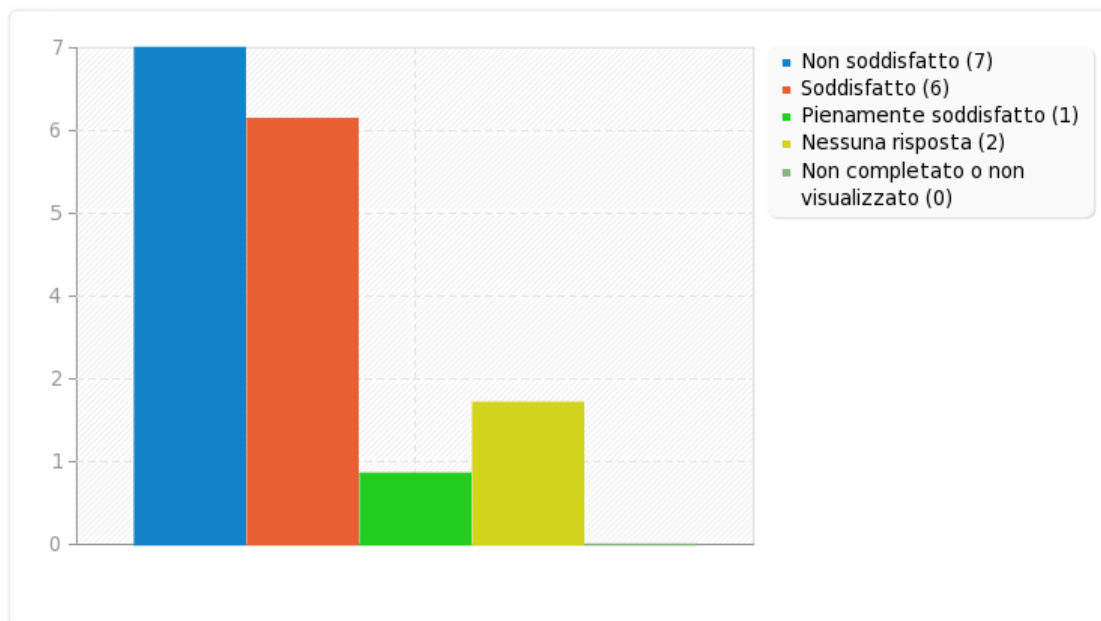
Campo riepilogo per DIRIGENZA(5)

[Trasparenza amministrativa]

Risposta	Conteggio	Percentuale
Non soddisfatto (1)	7	43.75%
Soddisfatto (2)	6	37.50%
Pienamente soddisfatto (3)	1	6.25%
Nessuna risposta	2	12.50%
Non completato o non visualizzato	0	0.00%

Campo riepilogo per DIRIGENZA(5)

[Trasparenza amministrativa]



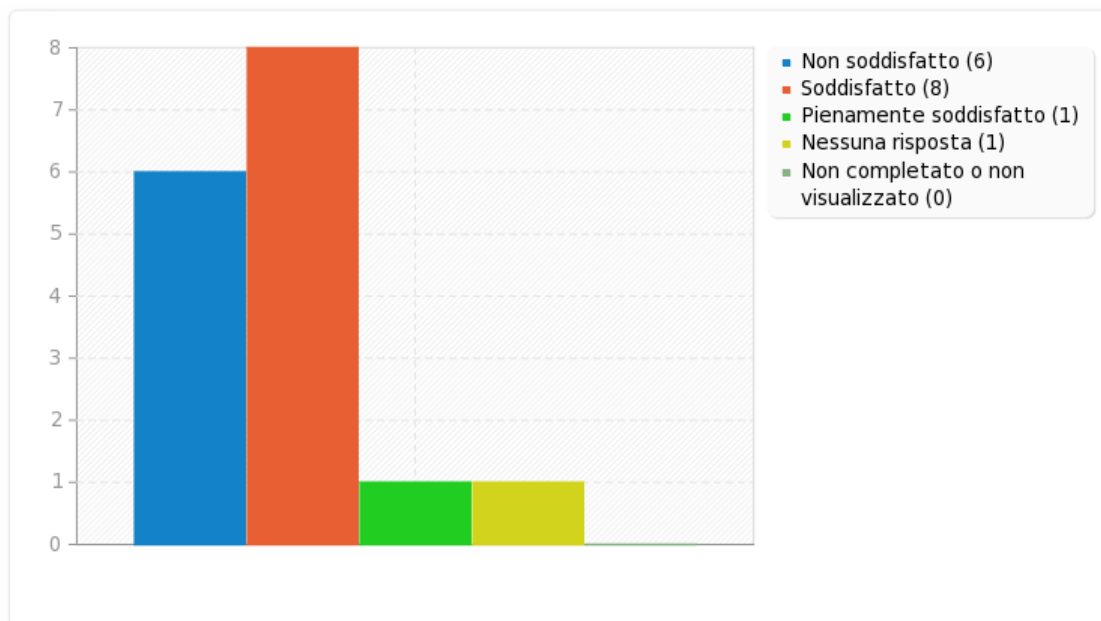
Campo riepilogo per DIRIGENZA(6)

[Tempestività nelle comunicazioni/informazioni]

Risposta	Conteggio	Percentuale
Non soddisfatto (1)	6	37.50%
Soddisfatto (2)	8	50.00%
Pienamente soddisfatto (3)	1	6.25%
Nessuna risposta	1	6.25%
Non completato o non visualizzato	0	0.00%

Campo riepilogo per DIRIGENZA(6)

[Tempestività nelle comunicazioni/informazioni]



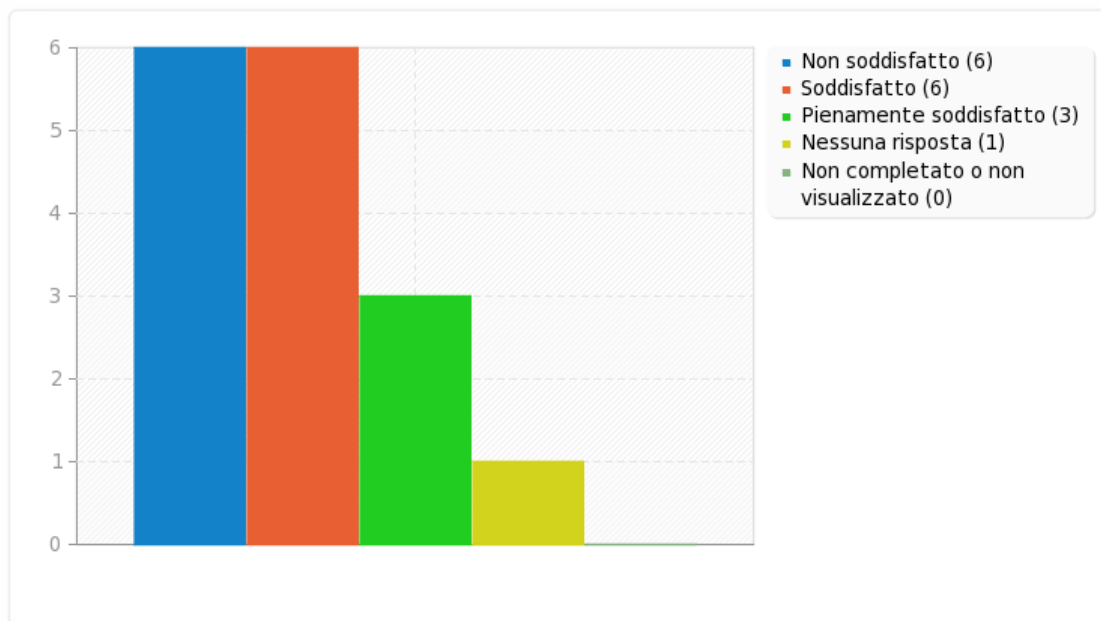
Campo riepilogo per DIRIGENZA(7)

[Promozione di un clima collaborativo tra il personale]

Risposta	Conteggio	Percentuale
Non soddisfatto (1)	6	37.50%
Soddisfatto (2)	6	37.50%
Pienamente soddisfatto (3)	3	18.75%
Nessuna risposta	1	6.25%
Non completato o non visualizzato	0	0.00%

Campo riepilogo per DIRIGENZA(7)

[Promozione di un clima collaborativo tra il personale]



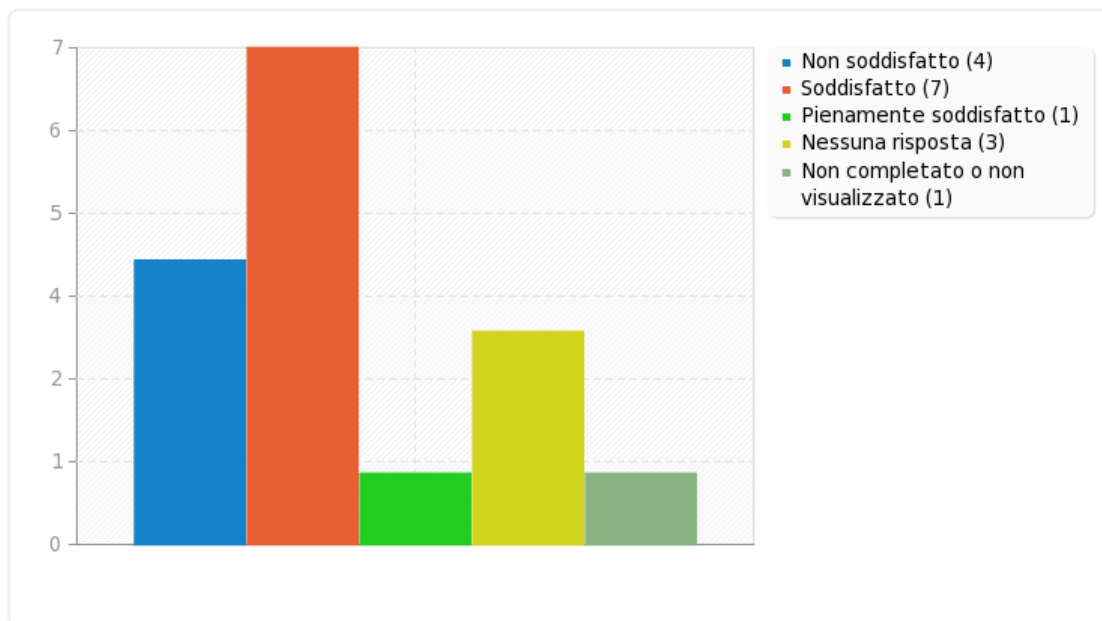
Campo riepilogo per DSGA(1)

[Disponibilità all'ascolto]

Risposta	Conteggio	Percentuale
Non soddisfatto (1)	4	25.00%
Soddisfatto (2)	7	43.75%
Pienamente soddisfatto (3)	1	6.25%
Nessuna risposta	3	18.75%
Non completato o non visualizzato	1	6.25%

Campo riepilogo per DSGA(1)

[Disponibilità all'ascolto]



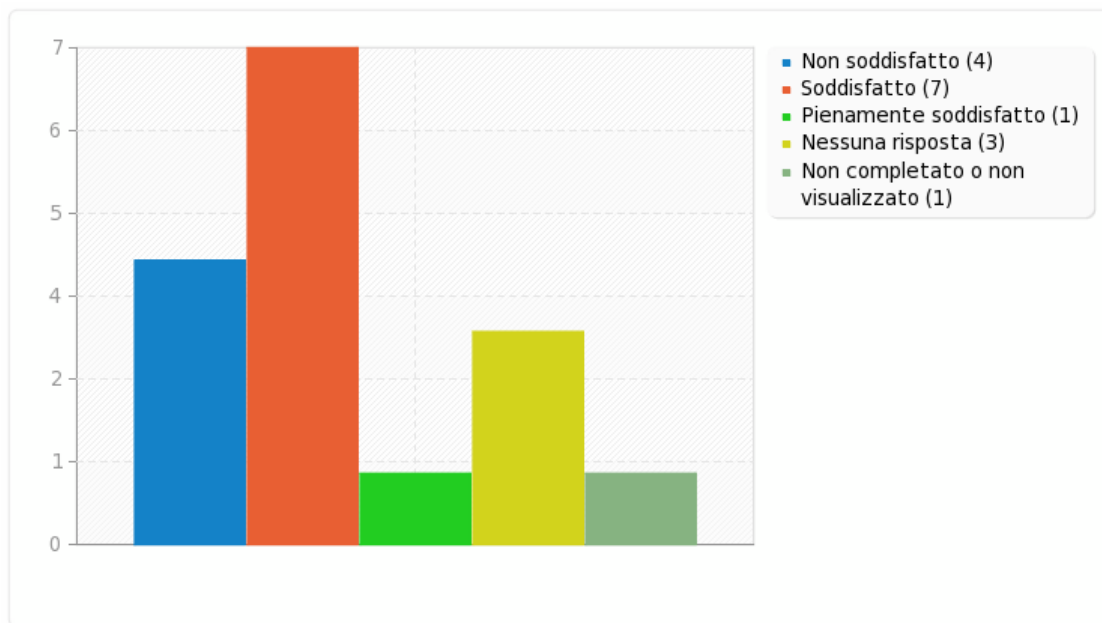
Campo riepilogo per DSGA(2)

[Efficienza gestionale e capacità organizzative]

Risposta	Conteggio	Percentuale
Non soddisfatto (1)	4	25.00%
Soddisfatto (2)	7	43.75%
Pienamente soddisfatto (3)	1	6.25%
Nessuna risposta	3	18.75%
Non completato o non visualizzato	1	6.25%

Campo riepilogo per DSGA(2)

[Efficienza gestionale e capacità organizzative]



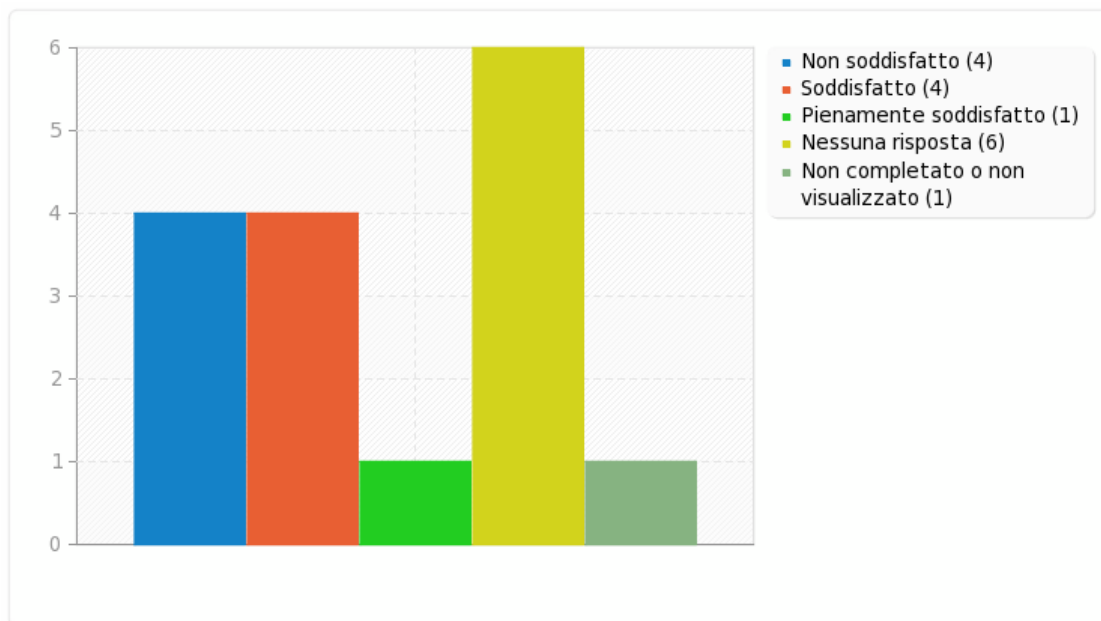
Campo riepilogo per DSGA(3)

[Semplificazione del lavoro e distribuzione delle varie mansioni]

Risposta	Conteggio	Percentuale
Non soddisfatto (1)	4	25.00%
Soddisfatto (2)	4	25.00%
Pienamente soddisfatto (3)	1	6.25%
Nessuna risposta	6	37.50%
Non completato o non visualizzato	1	6.25%

Campo riepilogo per DSGA(3)

[Semplificazione del lavoro e distribuzione delle varie mansioni]



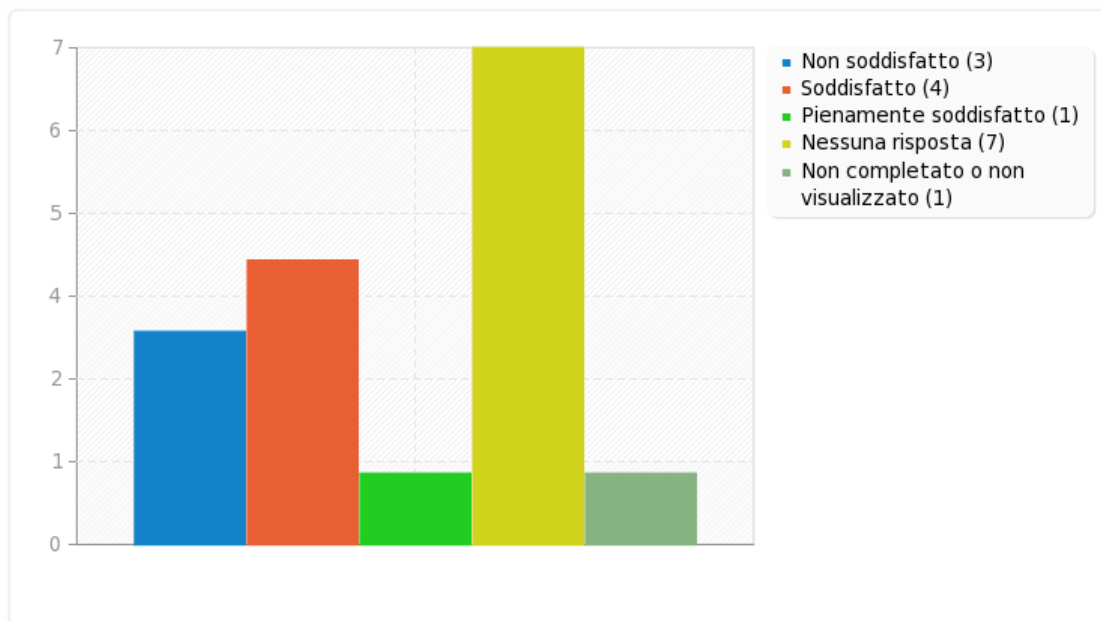
Campo riepilogo per DSGA(4)

[Applicazione delle decisioni prese nelle riunioni]

Risposta	Conteggio	Percentuale
Non soddisfatto (1)	3	18.75%
Soddisfatto (2)	4	25.00%
Pienamente soddisfatto (3)	1	6.25%
Nessuna risposta	7	43.75%
Non completato o non visualizzato	1	6.25%

Campo riepilogo per DSGA(4)

[Applicazione delle decisioni prese nelle riunioni]



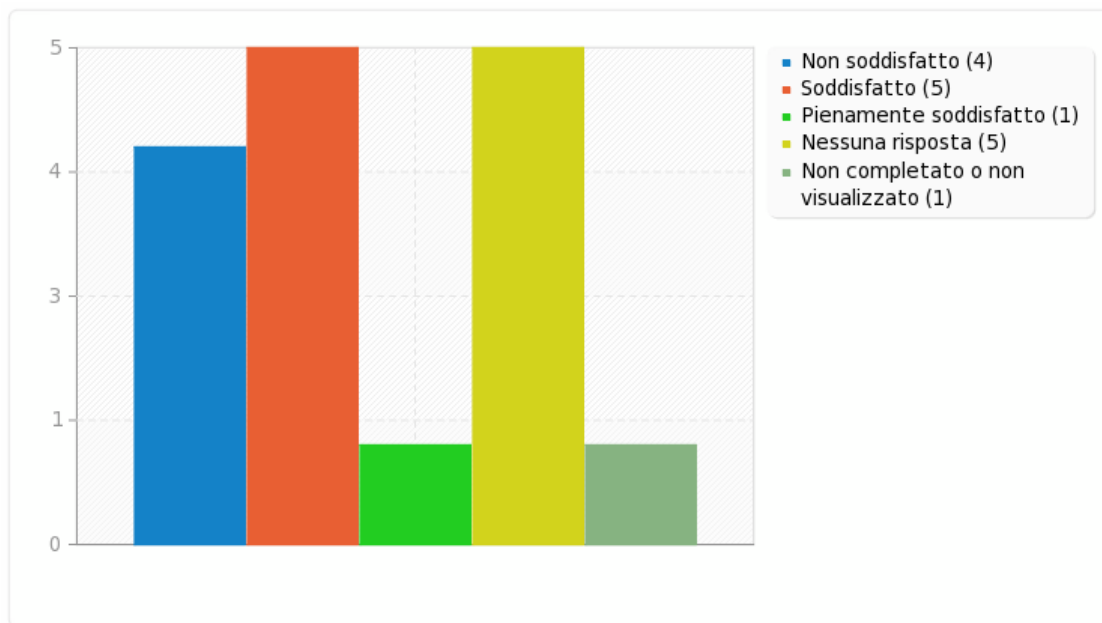
Campo riepilogo per DSGA(5)

[Trasparenza amministrativa]

Risposta	Conteggio	Percentuale
Non soddisfatto (1)	4	25.00%
Soddisfatto (2)	5	31.25%
Pienamente soddisfatto (3)	1	6.25%
Nessuna risposta	5	31.25%
Non completato o non visualizzato	1	6.25%

Campo riepilogo per DSGA(5)

[Trasparenza amministrativa]



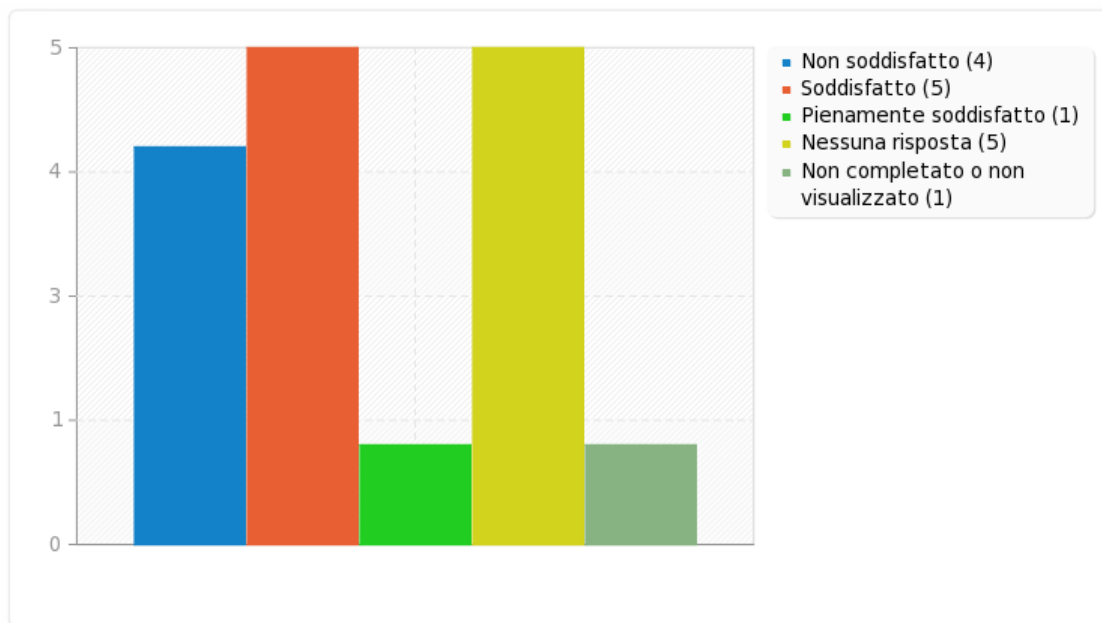
Campo riepilogo per DSGA(6)

[Tempestività nelle comunicazioni/informazioni]

Risposta	Conteggio	Percentuale
Non soddisfatto (1)	4	25.00%
Soddisfatto (2)	5	31.25%
Pienamente soddisfatto (3)	1	6.25%
Nessuna risposta	5	31.25%
Non completato o non visualizzato	1	6.25%

Campo riepilogo per DSGA(6)

[Tempestività nelle comunicazioni/informazioni]



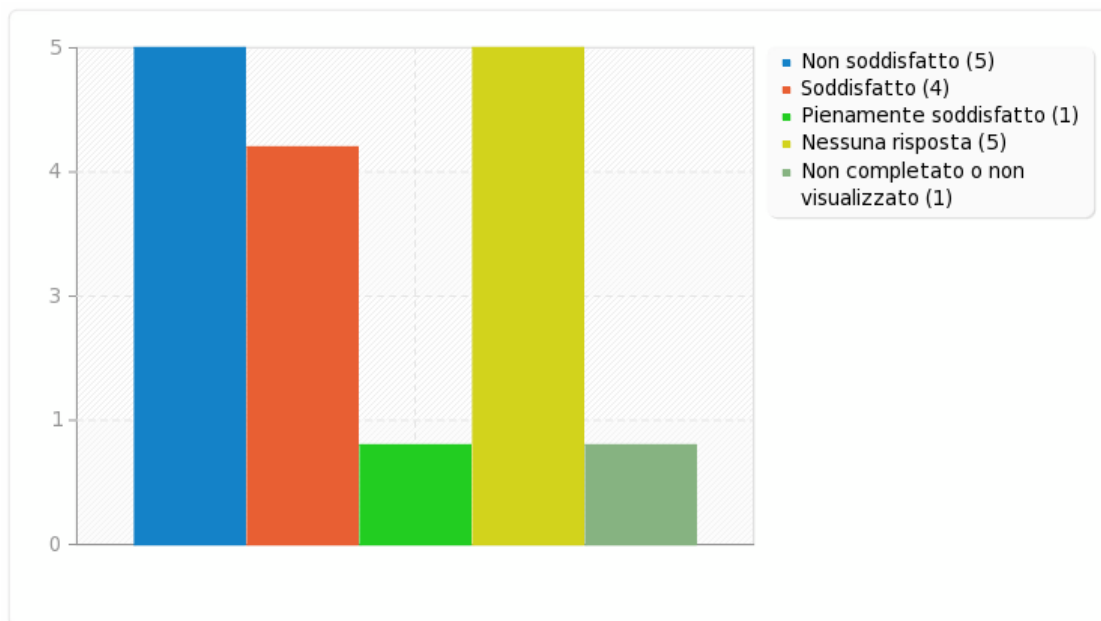
Campo riepilogo per DSGA(7)

[Promozione di un clima collaborativo tra il personale]

Risposta	Conteggio	Percentuale
Non soddisfatto (1)	5	31.25%
Soddisfatto (2)	4	25.00%
Pienamente soddisfatto (3)	1	6.25%
Nessuna risposta	5	31.25%
Non completato o non visualizzato	1	6.25%

Campo riepilogo per DSGA(7)

[Promozione di un clima collaborativo tra il personale]



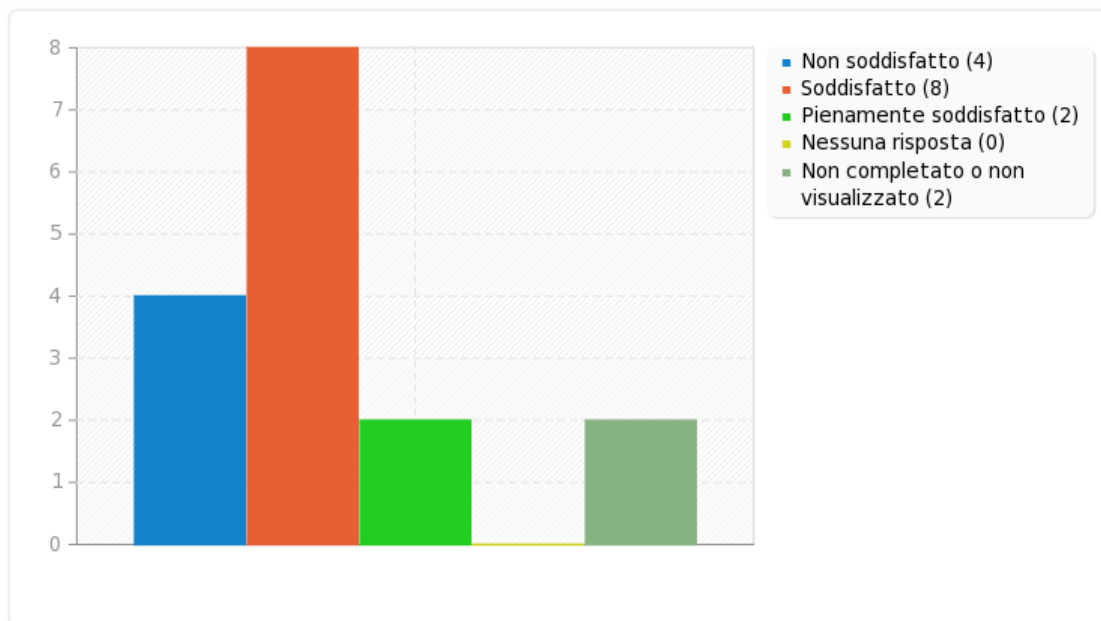
Campo riepilogo per DOCENTI(1)

[Rapporti con i docenti]

Risposta	Conteggio	Percentuale
Non soddisfatto (1)	4	25.00%
Soddisfatto (2)	8	50.00%
Pienamente soddisfatto (3)	2	12.50%
Nessuna risposta	0	0.00%
Non completato o non visualizzato	2	12.50%

Campo riepilogo per DOCENTI(1)

[Rapporti con i docenti]



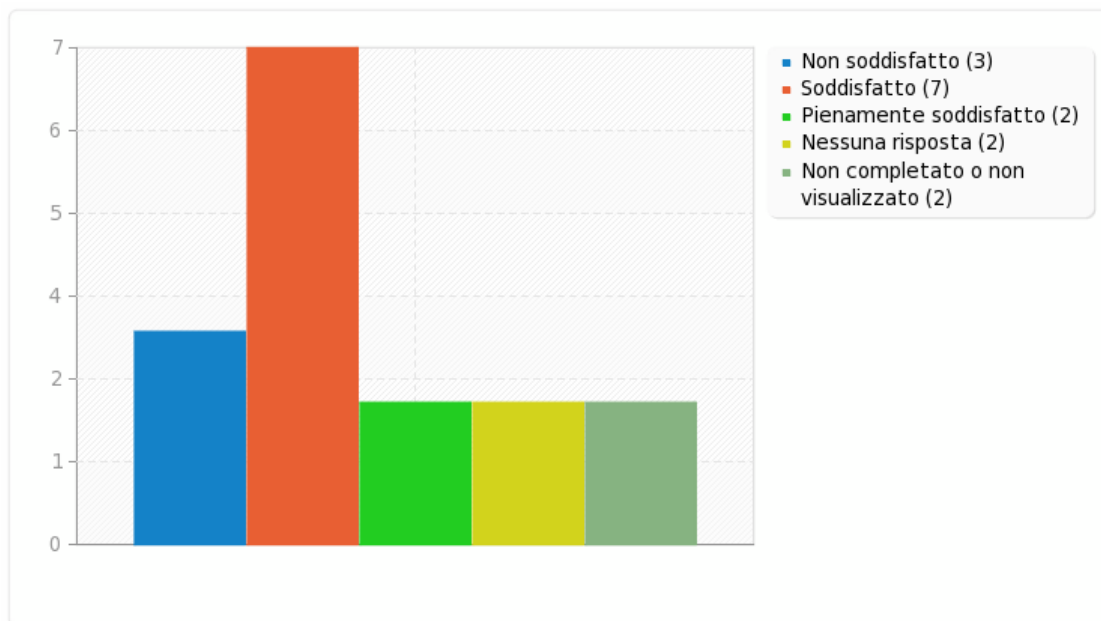
Campo riepilogo per DOCENTI(2)

[Rapporti con le collaboratrici del Preside.]

Risposta	Conteggio	Percentuale
Non soddisfatto (1)	3	18.75%
Soddisfatto (2)	7	43.75%
Pienamente soddisfatto (3)	2	12.50%
Nessuna risposta	2	12.50%
Non completato o non visualizzato	2	12.50%

Campo riepilogo per DOCENTI(2)

[Rapporti con le collaboratrici del Preside.]



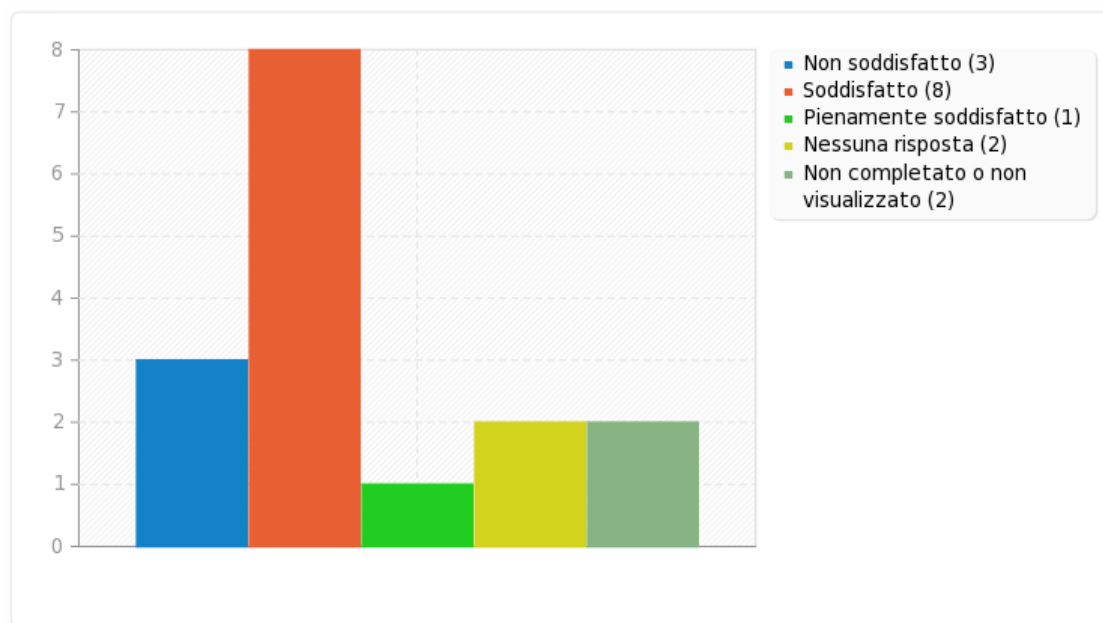
Campo riepilogo per DOCENTI(3)

[Rapporti con le Funzioni Strumentali]

Risposta	Conteggio	Percentuale
Non soddisfatto (1)	3	18.75%
Soddisfatto (2)	8	50.00%
Pienamente soddisfatto (3)	1	6.25%
Nessuna risposta	2	12.50%
Non completato o non visualizzato	2	12.50%

Campo riepilogo per DOCENTI(3)

[Rapporti con le Funzioni Strumentali]



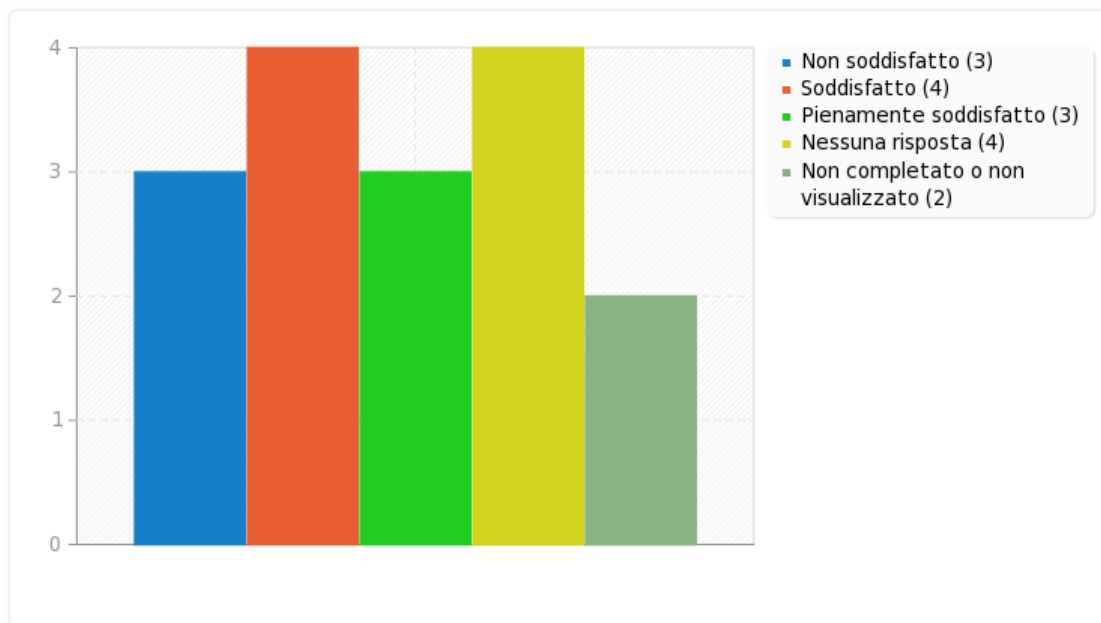
Campo riepilogo per COLLABORATORI(1)

COLLABORATORI SCOLASTICI [Rapporti con i collaboratori scolastici]

Risposta	Conteggio	Percentuale
Non soddisfatto (1)	3	18.75%
Soddisfatto (2)	4	25.00%
Pienamente soddisfatto (3)	3	18.75%
Nessuna risposta	4	25.00%
Non completato o non visualizzato	2	12.50%

Campo riepilogo per COLLABORATORI(1)

COLLABORATORI SCOLASTICI [Rapporti con i collaboratori scolastici]



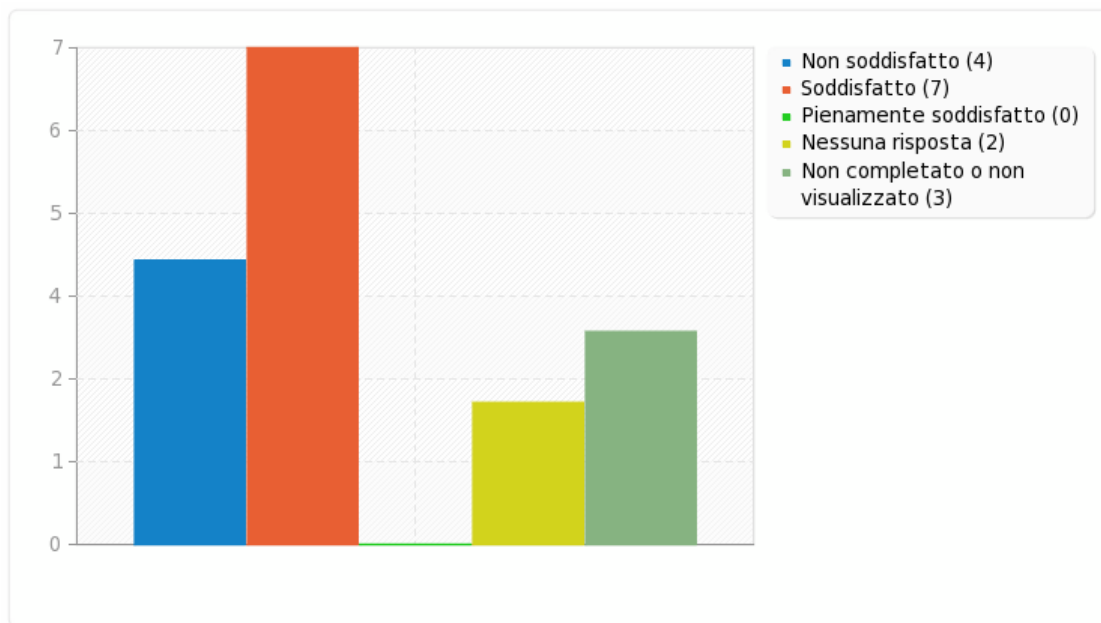
Campo riepilogo per STRUTTURA(1)

[Idoneità dei locali scolastici]

Risposta	Conteggio	Percentuale
Non soddisfatto (1)	4	25.00%
Soddisfatto (2)	7	43.75%
Pienamente soddisfatto (3)	0	0.00%
Nessuna risposta	2	12.50%
Non completato o non visualizzato	3	18.75%

Campo riepilogo per STRUTTURA(1)

[Idoneità dei locali scolastici]



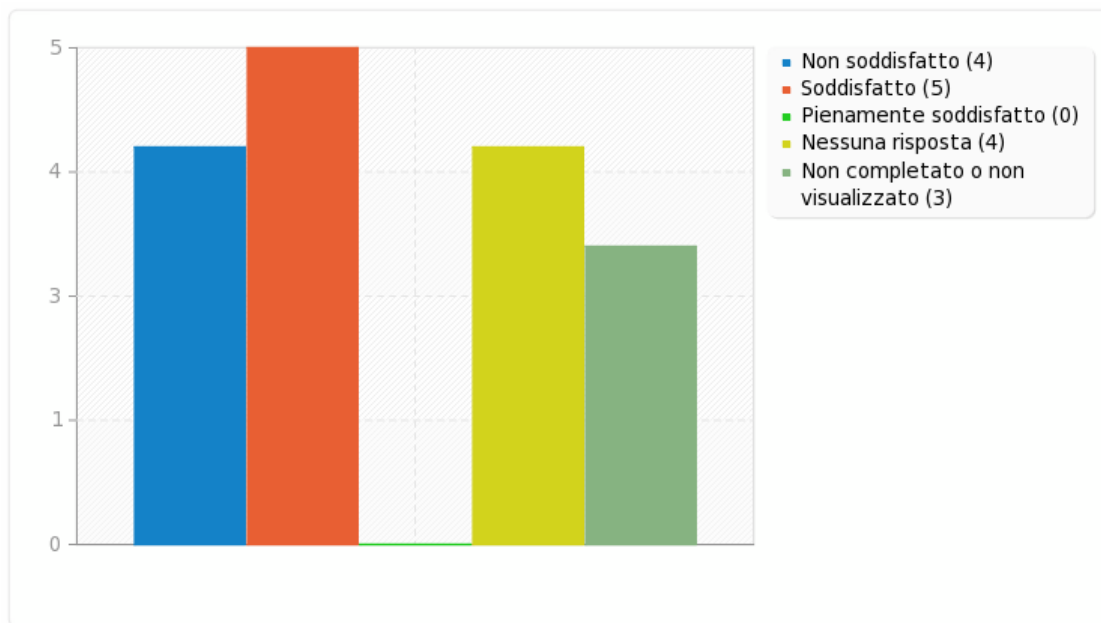
Campo riepilogo per STRUTTURA(2)

[Stato di manutenzione dei locali scolastici]

Risposta	Conteggio	Percentuale
Non soddisfatto (1)	4	25.00%
Soddisfatto (2)	5	31.25%
Pienamente soddisfatto (3)	0	0.00%
Nessuna risposta	4	25.00%
Non completato o non visualizzato	3	18.75%

Campo riepilogo per STRUTTURA(2)

[Stato di manutenzione dei locali scolastici]



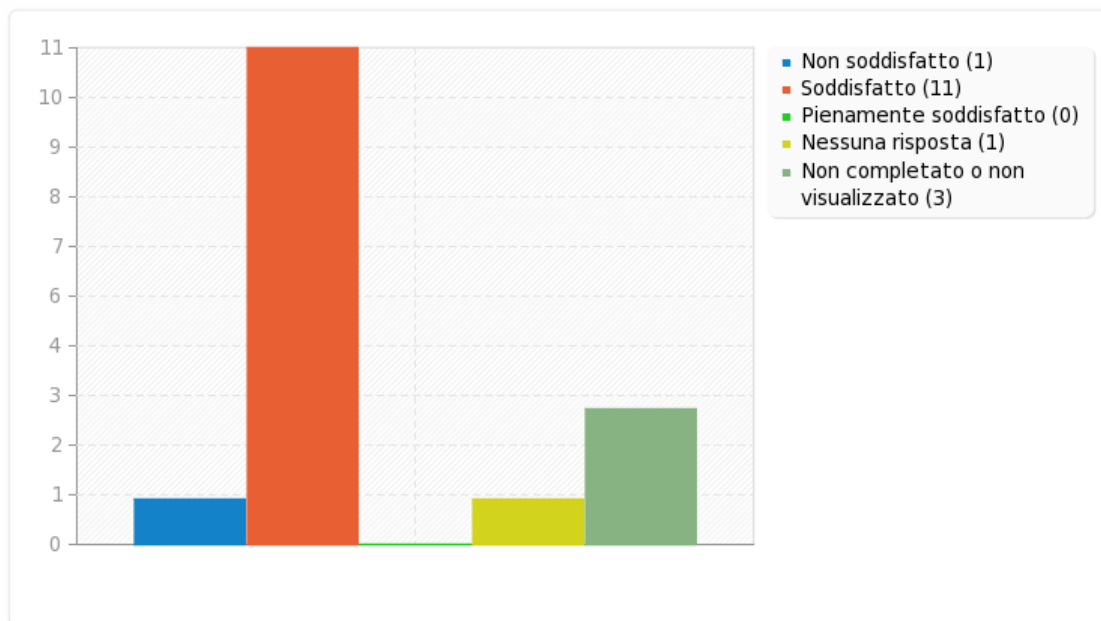
Campo riepilogo per STRUTTURA(3)

[Pulizia dei locali scolastici]

Risposta	Conteggio	Percentuale
Non soddisfatto (1)	1	6.25%
Soddisfatto (2)	11	68.75%
Pienamente soddisfatto (3)	0	0.00%
Nessuna risposta	1	6.25%
Non completato o non visualizzato	3	18.75%

Campo riepilogo per STRUTTURA(3)

[Pulizia dei locali scolastici]



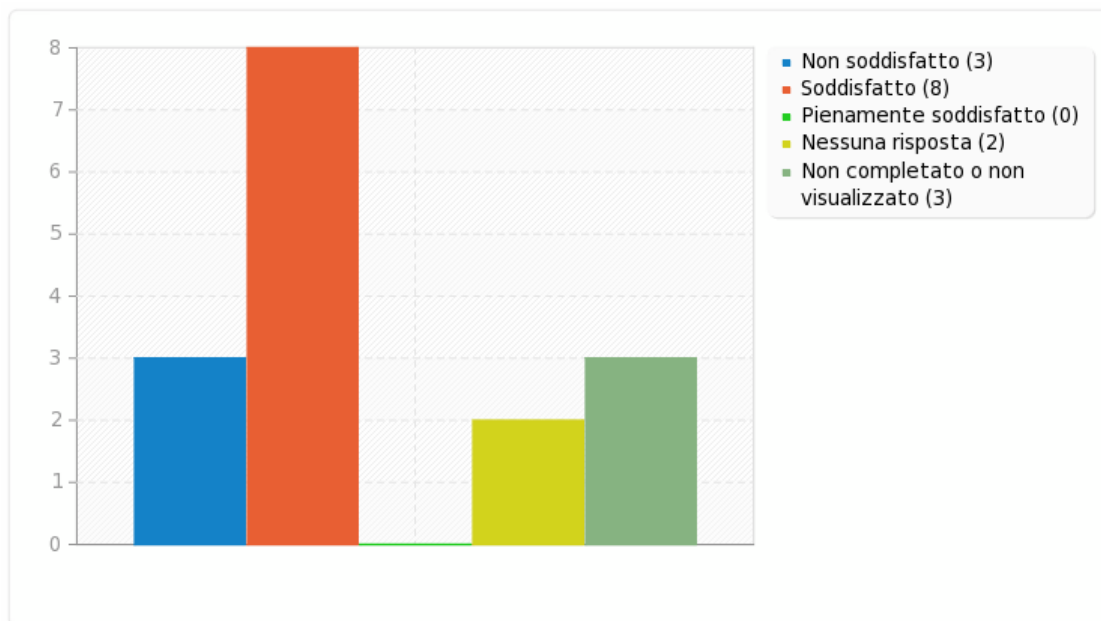
Campo riepilogo per STRUTTURA(4)

[Dotazioni adeguate per la sicurezza e l'emergenza]

Risposta	Conteggio	Percentuale
Non soddisfatto (1)	3	18.75%
Soddisfatto (2)	8	50.00%
Pienamente soddisfatto (3)	0	0.00%
Nessuna risposta	2	12.50%
Non completato o non visualizzato	3	18.75%

Campo riepilogo per STRUTTURA(4)

[Dotazioni adeguate per la sicurezza e l'emergenza]



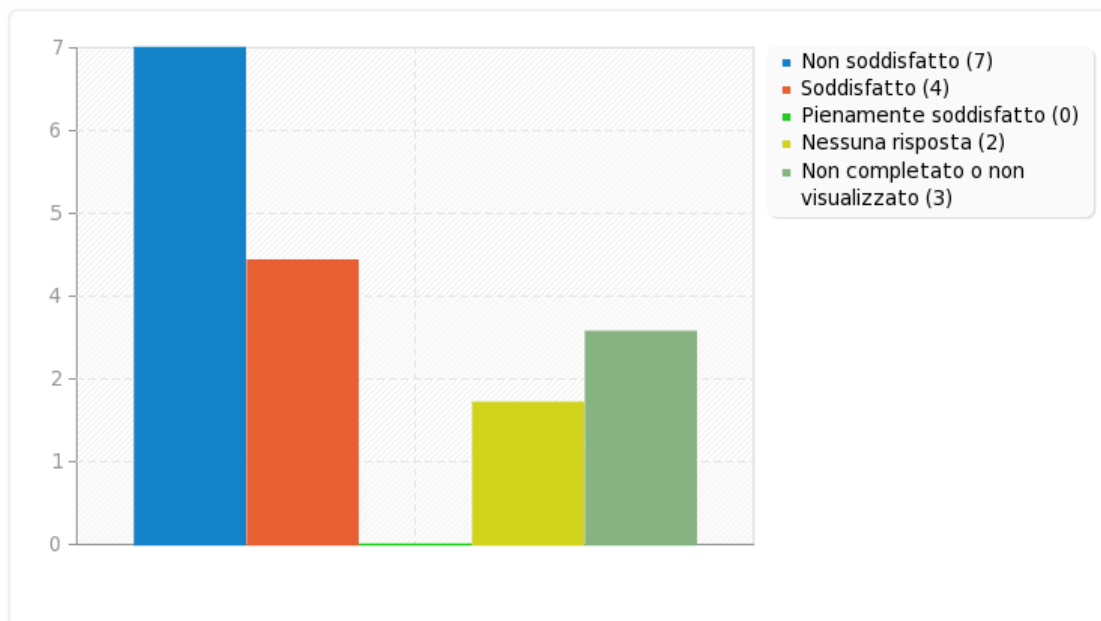
Campo riepilogo per STRUTTURA(5)

[Efficienza di attrezzature e strumentazioni]

Risposta	Conteggio	Percentuale
Non soddisfatto (1)	7	43.75%
Soddisfatto (2)	4	25.00%
Pienamente soddisfatto (3)	0	0.00%
Nessuna risposta	2	12.50%
Non completato o non visualizzato	3	18.75%

Campo riepilogo per STRUTTURA(5)

[Efficienza di attrezzature e strumentazioni]



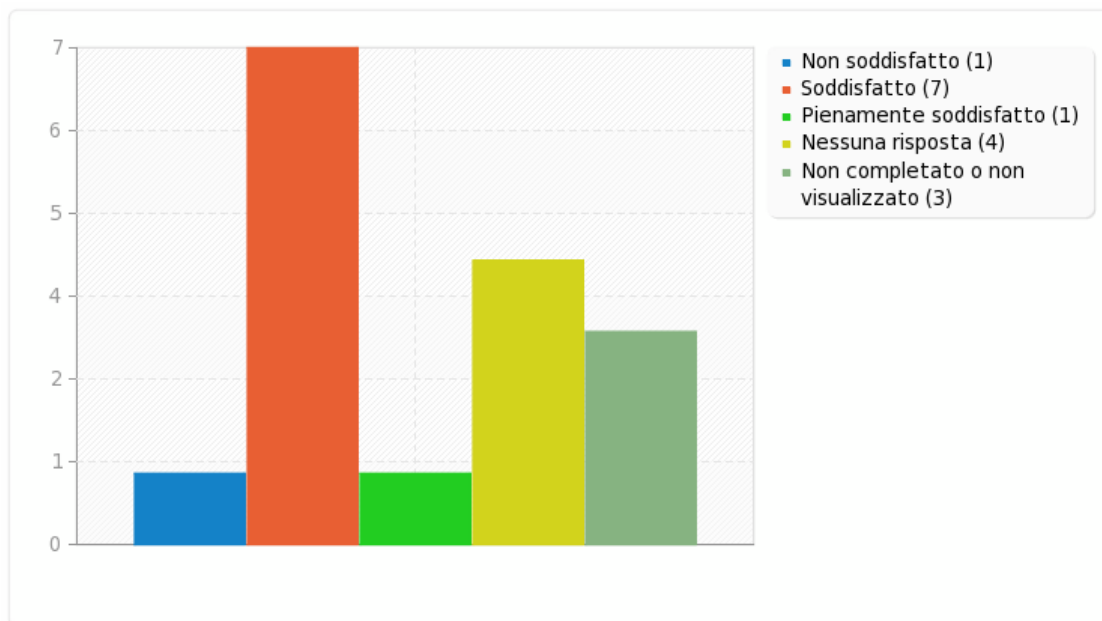
Campo riepilogo per DIRITTO(1)

[Disponibilità alla formazione]

Risposta	Conteggio	Percentuale
Non soddisfatto (1)	1	6.25%
Soddisfatto (2)	7	43.75%
Pienamente soddisfatto (3)	1	6.25%
Nessuna risposta	4	25.00%
Non completato o non visualizzato	3	18.75%

Campo riepilogo per DIRITTO(1)

[Disponibilità alla formazione]



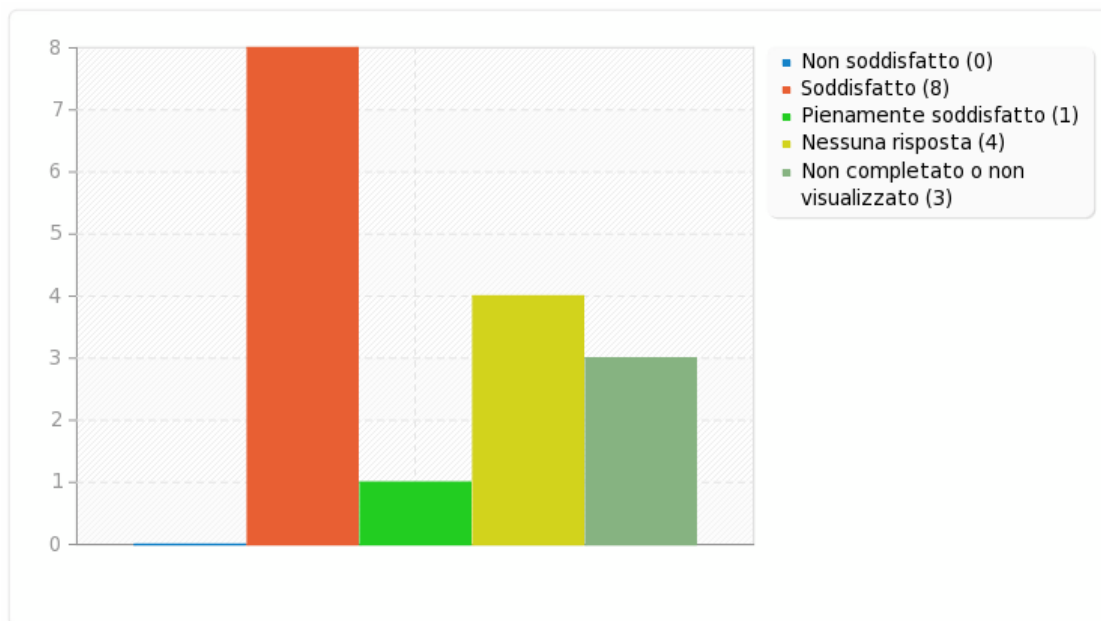
Campo riepilogo per DIRITTO(2)

[Utilizzo del personale in compiti coerenti alla propria formazione]

Risposta	Conteggio	Percentuale
Non soddisfatto (1)	0	0.00%
Soddisfatto (2)	8	50.00%
Pienamente soddisfatto (3)	1	6.25%
Nessuna risposta	4	25.00%
Non completato o non visualizzato	3	18.75%

Campo riepilogo per DIRITTO(2)

[Utilizzo del personale in compiti coerenti alla propria formazione]



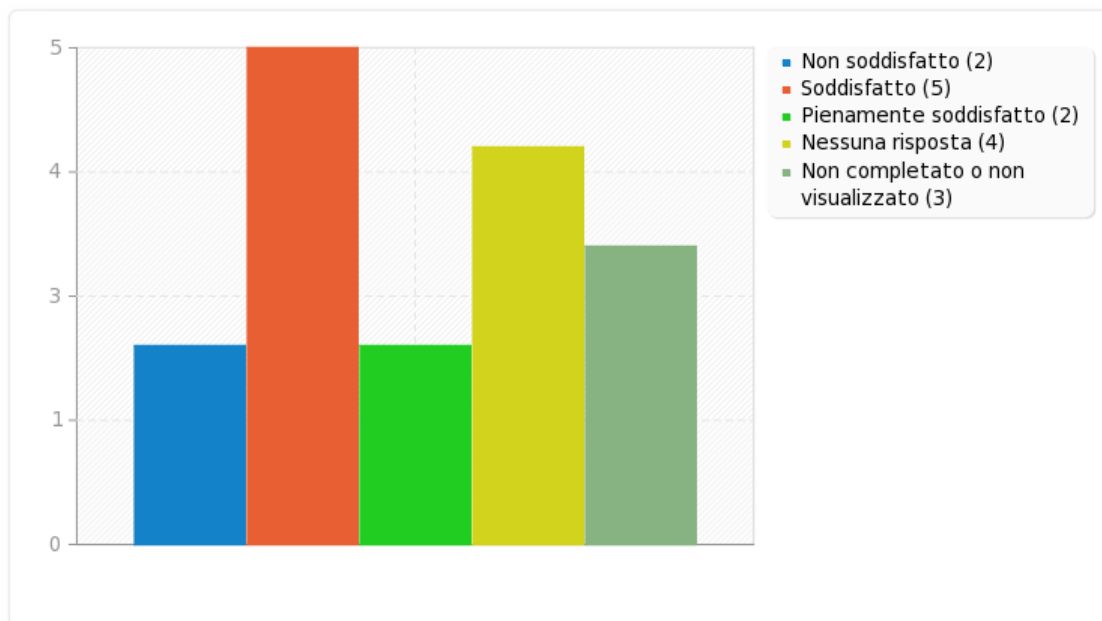
Campo riepilogo per DIRITTO(3)

[Incoraggiamento del personale verso l'utilizzo delle nuove tecnologie]

Risposta	Conteggio	Percentuale
Non soddisfatto (1)	2	12.50%
Soddisfatto (2)	5	31.25%
Pienamente soddisfatto (3)	2	12.50%
Nessuna risposta	4	25.00%
Non completato o non visualizzato	3	18.75%

Campo riepilogo per DIRITTO(3)

[Incoraggiamento del personale verso l'utilizzo delle nuove tecnologie]



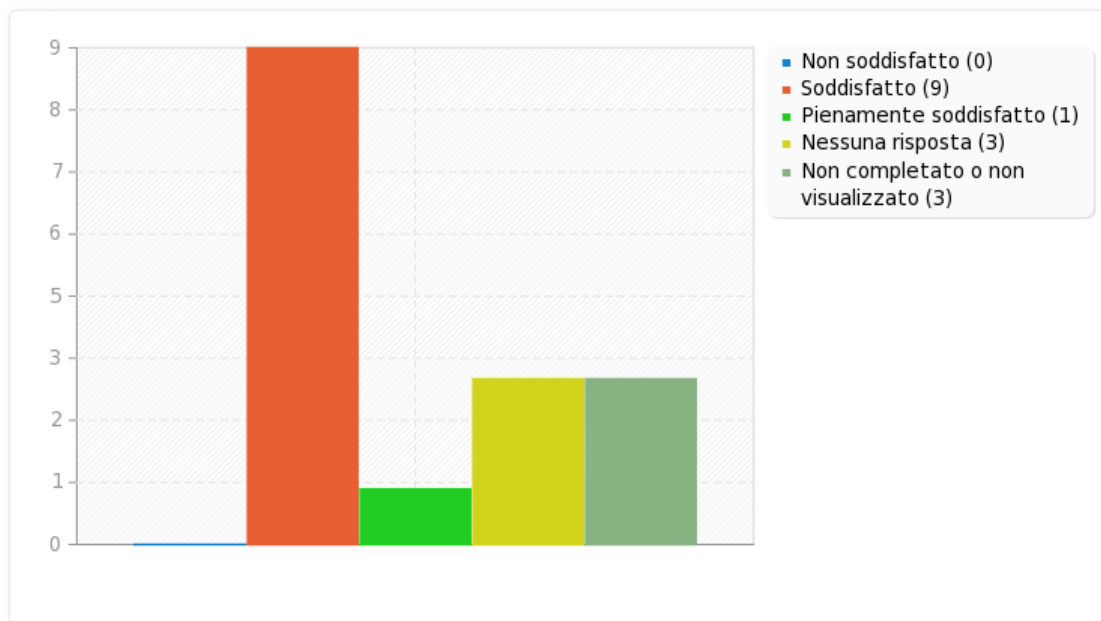
Campo riepilogo per VALUTAZIONE(1)

[Struttura del questionario]

Risposta	Conteggio	Percentuale
Non soddisfatto (1)	0	0.00%
Soddisfatto (2)	9	56.25%
Pienamente soddisfatto (3)	1	6.25%
Nessuna risposta	3	18.75%
Non completato o non visualizzato	3	18.75%

Campo riepilogo per VALUTAZIONE(1)

[Struttura del questionario]



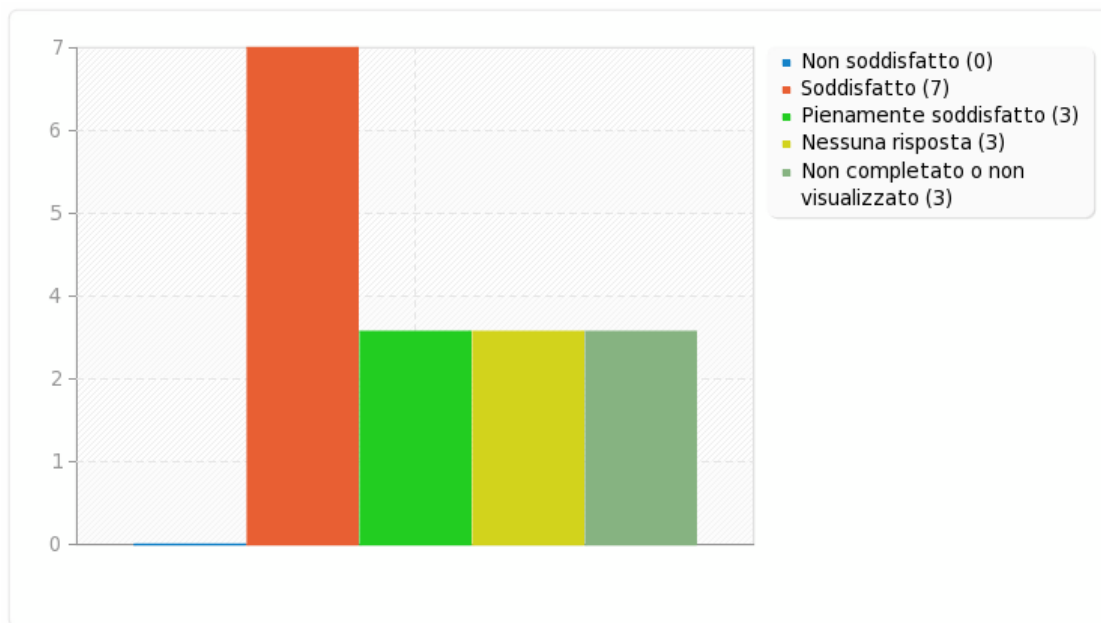
Campo riepilogo per VALUTAZIONE(2)

[Chiarezza del questionario]

Risposta	Conteggio	Percentuale
Non soddisfatto (1)	0	0.00%
Soddisfatto (2)	7	43.75%
Pienamente soddisfatto (3)	3	18.75%
Nessuna risposta	3	18.75%
Non completato o non visualizzato	3	18.75%

Campo riepilogo per VALUTAZIONE(2)

[Chiarezza del questionario]



Campo riepilogo per OSSERVAZIONI

OSSERVAZIONI SULL'ORGANIZZAZIONE DELL'ISTITUTO COMPRENSIVO IN RAPPORTO ALLA
PRECEDENTE ISTITUZIONE SCOLASTICA

Risposta	Conteggio	Percentuale
Risposta	0	0.00%
Nessuna risposta	13	81.25%
Non completato o non visualizzato	3	18.75%

ID	Risposta
----	----------

Campo riepilogo per PROPOSTE

OSSERVAZIONI E / O PROPOSTE PER IL MIGLIORAMENTO IN RELAZIONE ALLE
CORRISPONDENTI VOCI DEL QUESTIONARIO

Risposta	Conteggio	Percentuale
Risposta	0	0.00%
Nessuna risposta	13	81.25%
Non completato o non visualizzato	3	18.75%

ID	Risposta
----	----------